



**IPS FISIESTETICA CENTRO TERAPEUTICO
S.A.S**

NIT 901.695.289-1

ESTADOS FINANCIEROS COMPARATIVOS

AÑOS 2025 – 2024

IPS FISIESTETICA CENTRO TERAPEUTICO S.A.S				
NIT 901,695,289-1				
ESTADO DE LA SITUACION FINANCIERA COMPARATIVA				
A 31 DE DICIEMBRE DE AÑO 2025 -2024				
ACTIVO				
ACTIVO CORRIENTE	Notas	AÑO 2025		AÑO 2024
Efectivo y Equivalentes Al Efectivo	3	75.447.994		77.255.232
Caja General		75.070.031		76.887.451
Bancos Cuenta de Ahorros		377.963		367.781
Cuentas Por Cobrar		-		-
Cuentas por Cobrar a Clientes		-		-
Inventario elementos en prestacion del servicio	4	11.085.348		11.085.348
Inventarios		11.085.348		11.085.348
TOTAL ACTIVO CORRIENTE		86.533.342		88.340.580
ACTIVO NO CORRIENTE				
Propiedad planta y equipo	5	8.807.500		10.060.000
Equipos Medicos y de Terapias		5.060.000		5.060.000
Equipo de Computacion y comunicaci3n		1.200.000		1.200.000
Muebles y Enseres		3.800.000		3.800.000
Depreciacion		1.252.500		-
TOTAL ACTIVO NO CORRIENTE		8.807.500		10.060.000
TOTAL ACTIVO		95.340.842		98.400.580
PASIVO				
PASIVO CORRIENTE				
Proveedores		-		-
Proveedores Nacionales		-		-
TOTAL PASIVO CORRIENTE		-		-
Otros pasivos		-		-
PASIVO NO CORRIENTE		-		-
TOTAL PASIVO		-		-
PATRIMONIO				
Capital Social		100.000.000		100.000.000
Capital suscritas y pagado		100.000.000		100.000.000
Resultados del Ejercicio		- 4.659.158		- 1.599.420
perdida del Ejercicio		- 3.059.738		- 1.444.820
Resultados de ejercicis anteriores		- 1.599.420		- 154.600
TOTAL PATRIMONIO	6	95.340.842		98.400.580
TOTAL PASIVO + PATRIMONIO		95.340.842		98.400.580
<div style="display: flex; justify-content: space-between; align-items: flex-end;"> <div style="text-align: center;">  LUZ CLEMENCIA LOPEZ SOSA Representante legal C.C No 23,966,059 </div> <div style="text-align: center;">  CARLOS ARTURO BARRAGAN GARCIA Contador P3blico T. P 185361-T </div> </div>				



IPS FISIESTETICA CENTRO TERAPEUTICO S.A.S



NIT 901,695,289-1

ESTADO DE RESULTADOS COMPARATIVO

DEL 01 DE ENERO AL 31 DE DICIEMBRE DE AÑOS 2025 - 2024

(En miles de pesos Colombianos)

	AÑO 2025	AÑO 2024
INGRESOS OPERACIONALES		
Prestacion de Servicios de Salud	300.000	-
Otros Ingresos	-	-
TOTAL INGRESOS OPERACIONALES	300.000	-
COSTOS		
Costos Directos	-	-
TOTAL COSTOS	-	-
GASTOS DE ADMINISTRACION Y VENTAS		
Arrendamiento de Software	927.625	203.320
Servicios	-	378.000
Gastos Legales	1.188.719	863.500
Depreciacion	1.252.500	
Diversos	896	0
TOTAL GASTOS ADMINISTRATIVOS Y DE VENTAS	3.369.740	1.444.820
UTILIDAD OPERACIONAL	- 3.069.740	- 1.444.820
INGRESOS NO OPERACIONALES		
Financieros	10.002	-
TOTAL INGRESOS NO OPERACIONALES	10.002	-
PERDIDA ANTES DE IMPUESTOS	- 3.059.738	- 1.444.820
Provision de Impuesto de renta	-	-
PERDIDA NETA DEL EJERCICIO	- 3.059.738	- 1.444.820
		
LUZ CLEMENCIA LOPEZ SOSA	CARLOS ARTURO BARRAGAN GARCIA	
Representante Legal	Contador Público	
C.C No 23,966,059	T. P 185361-T	

IPS FISIOESTETICA CENTRO TERAPEUTICO S.A.S		
NIT 901,695,289-1		
FLUJO DE CAJA AÑO 2025		
	Entradas	Salidas
Actividades Operativas		
Ingresos Operacionales	300.000	
Otros Ingresos - Financieros	10.002	
- Cuentas por Cobrar	-	
Total Ingreso Efectivo	310.002	
EGRESOS		
Arrendamientos		927.625
Servicios		-
Gastos Legales		1.188.719
Diversos		896
Total Egresos		2.117.240
Análisis del Pasivo		
Proveedores Nacionales		-
Cuentas Por Pagar		-
Obligaciones Laborales		-
Total Análisis del Pasivo		-
Total Actividades Operativas		2.117.240
Actividades de Financiación		
Obligación financiera	-	
Total Actividades de Financiación	-	
Actividades de Inversión		
Análisis del Activo		
Inventarios		-
Equipos Médicos y de Terapias		-
Equipo de Computación y comunicación		-
Muebles y Enseres		-
Total Actividades de Inversión		-
Total Operaciones	310.002	2.117.240
SALDO INICIAL DE DISPONIBLE	77.255.232	
SALDO FINAL DE DISPONIBLE		75.447.994
TOTAL	77.565.234	77.565.234
		
LUZ CLEMENCIA LOPEZ SOSA	CARLOS ARTURO BARRAGAN GARCIA	
Representante Legal	Contador Público	
C.C No 23,966,059	T. P 185361-T	

IPS FISIESTETICA CENTRO TERAPEUTICO S.A.
NIT 901.695.289-1

REVELACIONES EXPLICATIVAS ESTADOS FINANCIEROS AÑOS 2025 -2024

NOTA 1: FUNDACION Y DESARROLLO: IPS FISIESTETICA CENTRO TERAPEUTICO S.A.S es una persona jurídica, de carácter privado, constituida el día 15 de marzo de 2023, con Matricula Mercantil No. 209761 de la Cámara de Comercio de Tunja. Su dirección es Cra 7 5 14 El Carmen municipio de Ramiriquí. Su actividad principal es el servicio de salud en general, Las entidades de control y vigilancia son Dirección de Impuestos y Aduanas Nacionales DIAN, secretaria de Hacienda Municipal de Ramiriquí y secretaria de Salud de Boyacá

NOTA 2: PRINCIPALES PRINCIPIOS Y POLITICAS CONTABLES

Estados financieros se elaboran teniendo en cuenta los siguientes principios de contabilidad

Comprensibilidad: La información proporcionada en los estados financieros se presenta de modo que sea comprensible para los usuarios que tienen un conocimiento razonable de las actividades económicas y empresariales y de la contabilidad, así como voluntad para estudiar la información con diligencia razonable.

Relevancia: La información proporcionada en los estados financieros debe ser relevante para las necesidades de toma de decisiones de los usuarios. La información tiene la cualidad de relevancia cuando puede ejercer influencia sobre las decisiones económicas de quienes la utilizan, ayudándoles a evaluar sucesos pasados, presentes o futuros, o bien a confirmar o corregir evaluaciones realizadas con anterioridad.

Materialidad o importancia relativa: La información es material (y por ello es relevante), si su omisión o su presentación errónea pueden influir en las decisiones económicas que los usuarios tomen a partir de los estados financieros. La materialidad (importancia relativa) depende de la cuantía de la partida o del error juzgados en las circunstancias particulares de la omisión o de la presentación errónea. Sin embargo, no es adecuado cometer, o dejar sin corregir, desviaciones no significativas de la NIF para las PYMES, con el fin de conseguir una presentación particular de la situación financiera, del rendimiento financiero o de los flujos de efectivo de la entidad.

Fiabilidad: La información proporcionada en los estados financieros debe ser fiable. La información es fiable cuando está libre de error significativo y sesgo, y representa fielmente lo que pretende representar o puede esperarse razonablemente que represente.

La esencia sobre la forma: Las transacciones y demás sucesos y condiciones deben contabilizarse y presentarse de acuerdo con su esencia y no solamente en consideración a su forma legal. Esto mejora la fiabilidad de los estados financieros.

Prudencia: Las incertidumbres que inevitablemente rodean muchos sucesos y circunstancias se reconocen mediante la revelación de información acerca de su naturaleza y extensión, así como por el ejercicio de prudencia en la preparación de los estados financieros.

Integridad: Para ser fiable, la información en los estados financieros debe ser completa dentro de los límites de la importancia relativa y el costo. Una omisión puede causar que la información sea falsa o equívoca, y por tanto no fiable y deficiente en términos de relevancia.

Comparabilidad: Los usuarios deben ser capaces de comparar los estados financieros de la entidad a lo largo del tiempo, para identificar las tendencias de su situación financiera y su rendimiento financiero. Los usuarios también deben ser capaces de comparar los estados financieros de entidades diferentes, para evaluar su situación financiera, rendimiento y flujos de efectivo relativos. Por tanto, la medida y presentación de los efectos financieros de transacciones similares y otros sucesos y condiciones deben ser llevadas a cabo de una forma uniforme por toda la entidad, a través del tiempo para esta entidad y también de una forma uniforme entre entidades.

Oportunidad: Para ser relevante, la información financiera debe ser capaz de influir en las decisiones económicas de los usuarios. La oportunidad implica proporcionar información dentro del periodo de tiempo para la decisión. Si hay un retraso indebido en la presentación de la información, ésta puede perder su relevancia. La gerencia puede necesitar sopesar los méritos relativos de la presentación a tiempo frente al suministro de información fiable.

Equilibrio entre Costo y Beneficio: Los beneficios derivados de la información deben exceder a los costos de suministrarla, la evaluación de estos es sustancialmente un proceso de juicio. En adición, los costos no son soportados por quienes disfrutan los beneficios dado a que con frecuencia quienes disfrutan de estos son una amplia gama de usuarios externos, dado a que constituyen mejores decisiones de la gerencia.

Eventos Subsecuentes: Los Eventos Subsecuentes son hechos, favorables o desfavorables, que se han producido entre el final del periodo sobre el que informa y la fecha de autorización de los estados financieros para su publicación. Existen dos tipos de hechos:

- a. Los que proporcionan evidencia de las condiciones que existían al final del periodo sobre el que informa (hechos ocurridos después del periodo sobre el que se informa que implican ajuste), y

- b. Los que indican condiciones que surgieron después del periodo sobre el que informa (hechos ocurridos después del periodo sobre el que se informa que no implican ajuste).

Principales Políticas Contables

Declaración de aplicación de la norma: La empresa **IPS FISIESTETICA CENTRO TERAPEUTICO S.A.S**, aplica en la elaboración de estados financieros el Decreto N° 2420 del año 2015 por el cual se reglamenta el marco técnico normativo para los preparadores de información financiera que conforman el Grupo 3 o microempresas.

El objetivo de los estados financieros es proporcionar información sobre la situación financiera, el rendimiento y los flujos de efectivo de la entidad que sea útil para la toma de decisiones económicas de una amplia gama de usuarios que no están en condiciones de exigir informes a la medida de sus necesidades específicas de información.

La situación financiera es la relación entre los activos, los pasivos y el patrimonio a 31 de diciembre de los años 2025- 2024, Estos se definen como sigue:

- a. Un activo es un recurso controlado por la entidad como resultado de sucesos pasados, del que la entidad espera obtener, en el futuro, beneficios económicos.
- b. Un pasivo es una obligación presente de la entidad, surgida a raíz de sucesos pasados, al vencimiento de la cual, espera desprenderse de recursos que incorporan beneficios económicos.
- c. Patrimonio es la parte residual de los activos de la entidad, una vez deducidos todos sus pasivos.

El estado de resultados es la relación de Ingresos, gastos y costos durante el 1 enero al 31 de diciembre de 2025 - 2024.

- a. Ingresos son los incrementos en los beneficios económicos, producidos a lo largo del periodo sobre el que se informa, en forma de entradas o incrementos de valor de los activos, o bien como decrementos de las obligaciones, que dan como resultado aumentos del patrimonio, distintas de las relacionadas con las aportaciones de inversores de patrimonio.
- b. Gastos son los decrementos en los beneficios económicos, producidos a lo largo del periodo sobre el que se informa, en forma de salidas o disminuciones del valor de los activos, o bien por la generación o aumento de los pasivos.

Las cifras presentadas en estados financieros son en pesos colombianos.

Depreciación: distribuirá el importe depreciable de un activo de forma sistemática a lo largo de su vida útil. Utilizando el método de depreciación de línea recta.

En la adquisición de los activos se identificarán los componentes si estos lo ameritan. En el caso de identificar un componente este deberá superar por lo menos un 30% del valor total del activo.

Las vidas útiles definidas para la propiedad, planta y equipo son las siguientes:

Tipo	Vida Útil	Valor Residual
Edificios	60 a 80 años	0 -10%
Maquinaria y Equipo	10 y 15 años	0 - 5%
Equipo de Oficina	10 y 12 años	0 - 5%
Muebles y Enseres	10 y 12 años	0 - 5%
Equipo Médico Científico	6 y 8 años	0-2%
Equipo de Cómputo	3 a 5 años	0 - 2%
Vehículos	10 a 15 años	0 - 10%

NOTAS A LOS ACTIVOS

NOTA No. 3 Efectivo y Equivalente al Efectivo: Representa el valor de los fondos disponibles en caja general y cuenta Bancolombia al cierre del periodo contable.

EFFECTIVO Y EQUIVALENTES	AÑO 2025	AÑO 2024
Caja General	75.070.031	74.770.031
Bancolombia Cuenta de Ahorros	377.963	367.961
TOTAL EFECTIVO Y EQUIVALENTES	75.447.994	75.137.992

NOTA No. 4 Inventarios: Corresponde a los valores en inventario de materiales necesarios en la prestación del servicio, que la entidad tiene a disposición en el momento que los requiera.

INVENTARIOS	AÑO 2025	AÑO 2024
Inventarios de elementos para la prestación del servicio	11.085.348	11.085.348
TOTAL INVENTARIOS	11.085.348	11.085.348

NOTA No. 5 Propiedad Planta y Equipos: Corresponde al valor costo de los activos fijos de la empresa necesarios para el buen funcionamiento en los procesos de la prestación del servicio y servicios administrativos al cierre del periodo contable.

PROPIEDAD PLANTA Y EQUIPOS	AÑO 2025	AÑO 2024
EQUIPOS		
Estadiometro marca chander	720.000	720.000
Oximetro GDM PRO	180.000	180.000
Termohigometros HTC-2	320.000	320.000
Termometro HTJ	90.000	90.000
Equipo organos de los sentidos welch allyn	2.500.000	2.500.000
Negatoscopio	600.000	600.000
Centrifuga	650.000	650.000
TOTAL EQUIPOS	5.060.000	5.060.000
EQUIPOS DE COMPUTACION		
COMPUTADOR PORTATIL	1.200.000	1.200.000
TOTAL EQUIPOS DE COMPUTACION	1.200.000	1.200.000
MUEBLES Y ENSERES		
SILLAS OFICINA	500.000	500.000
ESCRITORIO OFICINA	300.000	300.000
CAMILLAS	1.200.000	1.200.000
MUEBLE MADERA	1.800.000	1.800.000
TOTAL MUEBLES Y ENSERES	3.800.000	3.800.000
DEPRECIACION ACUMULADA	1.252.500	-
TOTAL PROPIEDAD PLANTA Y EQUIPO	8.807.500	10.060.000

NOTA A PATRIMONIO

NOTA No. 6 Patrimonio: Corresponde al valor de capital de la entidad al momento de su creación y registro ante cámara de comercio, con un número de acciones 100 valor de cada acción de \$1.000.000 y perdidas que ha tenido durante los periodos contables.

PATRIMONIO	AÑO 2024	AÑO 2024
Capital suscritas y pagado	100.000.000	100.000.000
perdida del Ejercicio	- 3.069.740	- 154.600
Perdida Ejercicio Anterior	- 1.599.420	
TOTAL PATRIMONIO	95.330.840	99.845.400



LUZ CLEMENCIA LOPEZ SOSA
Representante Legal
C.C No 23.966.059



CARLOS ARTURO BARRAGAN GARCIA
Contador Público
T. P 185361-T