





**IPS FISIESTETICA CENTRO TERAPEUTICO
S.A.S**

NIT 901.695.289-1

ESTADOS FINANCIEROS COMPARATIVOS

AÑOS 2024 - 2023

IPS FISIESTETICA CENTRO TERAPEUTICO S.A.S				
NIT 901,691,289-1				
ESTADO DE LA SITUACION FINANCIERA COMPARATIVA				
A 31 DE DICIEMBRE DE AÑO 2023 -2024				
ACTIVO				
ACTIVO CORRIENTE	Notas	AÑO 2024		AÑO 2023
Efectivo y Equivalentes Al Efectivo	3	77.255.232		78.700.052
Caja General		76.887.451		78.700.052
Bancos Cuenta de Ahorros		367.781		-
Inventario elementos en prestacion del servicio	4	11.085.348		11.085.348
Inventarios		11.085.348		11.085.348
TOTAL ACTIVO CORRIENTE		88.340.580		89.785.400
ACTIVO NO CORRIENTE				
Propiedad planta y equipo	5	10.060.000		10.060.000
Equpos Medicos y de Terapias		5.060.000		5.060.000
Equipo de Computacion y comunicaci3n		1.200.000		1.200.000
Muebles y Enseres		3.800.000		3.800.000
TOTAL ACTIVO NO CORRIENTE		10.060.000		10.060.000
TOTAL ACTIVO		98.400.580		99.845.400
PASIVO				
PASIVO CORRIENTE				
Proveedores		-		-
Proveedores Nacionales		-		-
TOTAL PASIVO CORRIENTE		-		-
Otros pasivos		-		-
PASIVO NO CORRIENTE		-		-
TOTAL PASIVO		-		-
PATRIMONIO				
Capital Social		100.000.000		100.000.000
Capital suscritas y pagado		100.000.000		100.000.000
Resultados del Ejercicio		- 1.599.420	-	154.600
perdida del Ejercicio		- 1.444.820	-	154.600
Resultados de ejercicios anteriores		- 154.600		
TOTAL PATRIMONIO	6	98.400.580		99.845.400
TOTAL PASIVO + PATRIMONIO		98.400.580		99.845.400
 LUZ CLEMENCIA LOPEZ SOSA Representante legal C.C No 23,966,059		 CARLOS ARTURO BARRAGAN GARCIA Contador P3blico T. P 185361-T		

IPS FISIESTETICA CENTRO TERAPEUTICO S.A.S			
NIT 901,691,289-1			
ESTADO DE RESULTADOS COMPARATIVO			
DEL 01 DE ENERO AL 31 DE DICIEMBRE DE AÑOS 2024 - 2023			
(En miles de pesos Colombianos)			
		AÑO 2024	AÑO 2023
INGRESOS OPERACIONALES			
Prestacion de Servicios de Salud		-	-
Otros Ingresos		-	-
TOTAL INGRESOS OPERACIONALES		-	-
COSTOS			
Costos Directos		-	-
TOTAL COSTOS		-	-
GASTOS DE ADMINISTRACION Y VENTAS			
Arrendamiento de Software		203.320	
Servicios		378.000	113.100
Gastos Legales		863.500	21.600
Diversos			19.900
TOTAL GASTOS ADMINISTRATIVOS Y DE VENTAS		1.444.820	154.600
UTILIDAD OPERACIONAL		- 1.444.820	- 154.600
GASTOS NO OPERACIONALES			
Financieros		-	-
Gastos Extraordinarios		-	-
TOTAL GASTOS NO OPERACIONALES		-	-
PERDIDA ANTES DE IMPUESTOS		- 1.444.820	- 154.600
Provision de Impuesto de renta		-	-
PERDIDA NETA DEL EJERCICIO		- 1.444.820	- 154.600
 LUZ CLEMENCIA LOPEZ SOSA Representante Legal C.C No 23,966,059		 CARLOS ARTURO BARRAGAN GARCIA Contador Público T. P 185361-T	

IPS FISIESTETICA CENTRO TERAPEUTICO S.A.
NIT 901.695.289-1

REVELACIONES EXPLICATIVAS ESTADOS FINANCIEROS AÑOS 2024 -2023

NOTA 1: FUNDACION Y DESARROLLO: IPS FISIESTETICA CENTRO TERAPEUTICO S.A.S es una persona jurídica, de carácter privado, constituida el día 15 de marzo de 2023, con Matricula Mercantil No. 209761 de la Cámara de Comercio de Tunja. Su dirección es Cra 7 5 14 El Carmen municipio de Ramiriquí. Su actividad principal es el servicio de salud en general, Las entidades de control y vigilancia son Dirección de Impuestos y Aduanas Nacionales DIAN, secretaria de Hacienda Municipal de Ramiriquí y secretaria de Salud de Boyacá

NOTA 2: PRINCIPALES PRINCIPIOS Y POLITICAS CONTABLES

Estados financieros se elaboran teniendo en cuenta los siguientes principios de contabilidad

Comprensibilidad: La información proporcionada en los estados financieros se presenta de modo que sea comprensible para los usuarios que tienen un conocimiento razonable de las actividades económicas y empresariales y de la contabilidad, así como voluntad para estudiar la información con diligencia razonable.

Relevancia: La información proporcionada en los estados financieros debe ser relevante para las necesidades de toma de decisiones de los usuarios. La información tiene la cualidad de relevancia cuando puede ejercer influencia sobre las decisiones económicas de quienes la utilizan, ayudándoles a evaluar sucesos pasados, presentes o futuros, o bien a confirmar o corregir evaluaciones realizadas con anterioridad.

Materialidad o importancia relativa: La información es material (y por ello es relevante), si su omisión o su presentación errónea pueden influir en las decisiones económicas que los usuarios tomen a partir de los estados financieros. La materialidad (importancia relativa) depende de la cuantía de la partida o del error juzgados en las circunstancias particulares de la omisión o de la presentación errónea. Sin embargo, no es adecuado cometer, o dejar sin corregir, desviaciones no significativas de la NIF para las PYMES, con el fin de conseguir una presentación particular de la situación financiera, del rendimiento financiero o de los flujos de efectivo de la entidad.

Fiabilidad: La información proporcionada en los estados financieros debe ser fiable. La información es fiable cuando está libre de error significativo y sesgo, y representa fielmente lo que pretende representar o puede esperarse razonablemente que represente.

La esencia sobre la forma: Las transacciones y demás sucesos y condiciones deben contabilizarse y presentarse de acuerdo con su esencia y no solamente en consideración a su forma legal. Esto mejora la fiabilidad de los estados financieros.

Prudencia: Las incertidumbres que inevitablemente rodean muchos sucesos y circunstancias se reconocen mediante la revelación de información acerca de su naturaleza y extensión, así como por el ejercicio de prudencia en la preparación de los estados financieros.

Integridad: Para ser fiable, la información en los estados financieros debe ser completa dentro de los límites de la importancia relativa y el costo. Una omisión puede causar que la información sea falsa o equívoca, y por tanto no fiable y deficiente en términos de relevancia.

Comparabilidad: Los usuarios deben ser capaces de comparar los estados financieros de la entidad a lo largo del tiempo, para identificar las tendencias de su situación financiera y su rendimiento financiero. Los usuarios también deben ser capaces de comparar los estados financieros de entidades diferentes, para evaluar su situación financiera, rendimiento y flujos de efectivo relativos. Por tanto, la medida y presentación de los efectos financieros de transacciones similares y otros sucesos y condiciones deben ser llevadas a cabo de una forma uniforme por toda la entidad, a través del tiempo para esta entidad y también de una forma uniforme entre entidades.

Oportunidad: Para ser relevante, la información financiera debe ser capaz de influir en las decisiones económicas de los usuarios. La oportunidad implica proporcionar información dentro del periodo de tiempo para la decisión. Si hay un retraso indebido en la presentación de la información, ésta puede perder su relevancia. La gerencia puede necesitar sopesar los méritos relativos de la presentación a tiempo frente al suministro de información fiable.

Equilibrio entre Costo y Beneficio: Los beneficios derivados de la información deben exceder a los costos de suministrarla, la evaluación de estos es sustancialmente un proceso de juicio. En adición, los costos no son soportados por quienes disfrutan los beneficios dado a que con frecuencia quienes disfrutan de estos son una amplia gama de usuarios externos, dado a que constituyen mejores decisiones de la gerencia.

Eventos Subsecuentes: Los Eventos Subsecuentes son hechos, favorables o desfavorables, que se han producido entre el final del periodo sobre el que informa y la fecha de autorización de los estados financieros para su publicación. Existen dos tipos de hechos:

- a. Los que proporcionan evidencia de las condiciones que existían al final del periodo sobre el que informa (hechos ocurridos después del periodo sobre el que se informa que implican ajuste), y

- b. Los que indican condiciones que surgieron después del periodo sobre el que informa (hechos ocurridos después del periodo sobre el que se informa que no implican ajuste).

Principales Políticas Contables

Declaración de aplicación de la norma: La empresa **IPS FISIESTETICA CENTRO TERAPEUTICO S.A.S**, aplica en la elaboración de estados financieros el Decreto N° 2420 del año 2015 por el cual se reglamenta el marco técnico normativo para los preparadores de información financiera que conforman el Grupo 3 o microempresas.

El objetivo de los estados financieros es proporcionar información sobre la situación financiera, el rendimiento y los flujos de efectivo de la entidad que sea útil para la toma de decisiones económicas de una amplia gama de usuarios que no están en condiciones de exigir informes a la medida de sus necesidades específicas de información.

La situación financiera es la relación entre los activos, los pasivos y el patrimonio a 31 de diciembre de los años 2024- 2023, Estos se definen como sigue:

- a. Un activo es un recurso controlado por la entidad como resultado de sucesos pasados, del que la entidad espera obtener, en el futuro, beneficios económicos.
- b. Un pasivo es una obligación presente de la entidad, surgida a raíz de sucesos pasados, al vencimiento de la cual, espera desprenderse de recursos que incorporan beneficios económicos.
- c. Patrimonio es la parte residual de los activos de la entidad, una vez deducidos todos sus pasivos.

El estado de resultados es la relación de Ingresos, gastos y costos durante el 1 enero al 31 de diciembre de 2024 - 2023.

- a. Ingresos son los incrementos en los beneficios económicos, producidos a lo largo del periodo sobre el que se informa, en forma de entradas o incrementos de valor de los activos, o bien como decrementos de las obligaciones, que dan como resultado aumentos del patrimonio, distintas de las relacionadas con las aportaciones de inversores de patrimonio.
- b. Gastos son los decrementos en los beneficios económicos, producidos a lo largo del periodo sobre el que se informa, en forma de salidas o disminuciones del valor de los activos, o bien por la generación o aumento de los pasivos.

Las cifras presentadas en estados financieros son en pesos colombianos.

Depreciación: distribuirá el importe depreciable de un activo de forma sistemática a lo largo de su vida útil. Utilizando el método de depreciación de línea recta.

En la adquisición de los activos se identificarán los componentes si estos lo ameritan. En el caso de identificar un componente este deberá superar por lo menos un 30% del valor total del activo.

Las vidas útiles definidas para la propiedad, planta y equipo son las siguientes:

Tipo	Vida Útil	Valor Residual
Edificios	60 a 80 años	0 - 10%
Maquinaria y Equipo	10 y 15 años	0 - 5%
Equipo de Oficina	10 y 12 años	0 - 5%
Equipo de Cómputo	3 a 5 años	0 - 2%
Vehículos	10 a 15 años	0 - 10%

NOTAS A LOS ACTIVOS

NOTA No. 3 Efectivo y Equivalente al Efectivo: Representa el valor de los fondos disponibles en caja general y cuenta Bancolombia al cierre del periodo contable.

EFFECTIVO Y EQUIVALENTES	AÑO 2024	AÑO 2023
Caja General	76.887.451	78.700.052
Bancolombia Cuenta de Ahorros	367.781	
TOTAL EFFECTIVO Y EQUIVALENTES	77.255.232	78.700.052

NOTA No. 4 Inventarios: Corresponde a los valores en inventario de materiales necesarios en la prestación del servicio, que la entidad tiene a disposición en el momento que los requiera.

INVENTARIOS	AÑO 2024	AÑO 2023
Inventarios de elementos para la prestación del servicio	11.085.348	11.085.348
TOTAL INVENTARIOS	11.085.348	11.085.348

NOTA No. 5 Propiedad Planta y Equipos: Corresponde al valor costo de los activos fijos de la empresa necesarios para el buen funcionamiento en los procesos de la prestación del servicio y servicios administrativos al cierre del periodo contable.

PROPIEDAD PLANTA Y EQUIPOS	AÑO 2024	AÑO 2023
EQUIPOS		
Estadiometro marca chander	720.000	720.000
Oximetro GDM PRO	180.000	180.000
Termohigometros HTC-2	320.000	320.000
Termometro HTJ	90.000	90.000
Equipo organos de los sentidos welch allyn	2.500.000	2.500.000
Negatoscopio	600.000	600.000
Centrifuga	650.000	650.000
TOTAL EQUIPOS	5.060.000	5.060.000
EQUIPOS DE COMPUTACION		
COMPUTADOR PORTATIL	1.200.000	1.200.000
TOTAL EQUIPOS DE COMPUTACION	1.200.000	1.200.000
MUEBLES Y ENSERES		
SILLAS OFICINA	500.000	500.000
ESCRITORIO OFICINA	300.000	300.000
CAMILLAS	1.200.000	1.200.000
MUEBLE MADERA	1.800.000	1.800.000
TOTAL MUEBLES Y ENSERES	3.800.000	3.800.000
TOTAL PROPIEDAD PLANTA Y EQUIPO	10.060.000	10.060.000

NOTA A PATRIMONIO

NOTA No. 6 Patrimonio: Corresponde al valor de capital de la entidad al momento de su creación y registro ante cámara de comercio, con un número de acciones 100 valor de cada acción de \$1.000.000 y la perdida del ejercicio contable año 2023 por gastos administrativos.

PATRIMONIO	AÑO 2024	AÑO 2023
Capital suscritas y pagado	100.000.000	100.000.000
perdida del Ejercicio	- 1.444.820	- 154.600
Perdida Ejercicio Anterior	- 154.600	
TOTAL PATRIMONIO	98.400.580	99.845.400



LUZ CLEMENCIA LOPEZ SOSA
Representante Legal
C.C No 23.966.059



CARLOS ARTURO BARRAGAN GARCIA
Contador Público
T. P 185361-T